

NEWS FILIALEN

Aktionen und
Veranstaltungen in den
20 Globetrotter Filialen



Neue Filialen

In Dortmund und Wiesbaden
eröffnen neue Globetrotter
City-Filialen, in Rostock ein
Globetrotter Outlet.

Die Hanse-Outlets (Broderstorf) sind die Heimat des neuen Globetrotter Outlets an der Ostseeküste. Geplant am 8. März öffnete der nördlichste Globetrotter seine Türen. Die neuen City-Filialen mit Vortragsprogramm in den Clubhütten, Werkstatt für kleine Outdoor-Reparaturen und wechselnden Sonderflächen folgen in Dortmund (25.03., Westenhellweg 89-93) und Wiesbaden (22.04., Neugasse 15-19, ehemals Ergo Outdoor).



MEHR ALS EINFACH NEU

Globetrotter vergrößert das
2nd-Hand-Angebot.

In der Frankfurter Filiale startete Globetrotter im Herbst 2020 mit Outdoor-2nd-Hand zum fairen Preis. Zur »Grüneren Woche« Ende November kaufte Globetrotter erstmals eure Gebrauchtware an, um sie später wieder zu verkaufen. Inzwischen gibt es in den Filialen Berlin, Dresden, Bonn und Hannover 2nd-Hand-Verkaufsflächen. Alle Waren durchlaufen vor dem Wiederverkauf einen hauseigenen Check, sodass eine zwölfmonatige Gewährleistung gilt. Besondere Schmankerl gibt es nur online – so verkaufte in einer Kooperation mit Patagonia Spitzenkletterer Alexander Megos Shirts und Hosen, die er nicht nur trug, sondern auch schon selbst flickte. Alle Infos und neue Aktionen: www.globetrotter.de/2nd-hand



BIKE-TEST UND SHOP

Bei Globetrotter gibt es Fahrradtaschen, -werkzeug und -bekleidung, aber bislang musste man sich sein Bike woanders kaufen. Das ändert sich für die Filialen Frankfurt, Dresden, Köln und Wiesbaden (ab April) nach dem Ende des Lockdowns. Zusammen mit Rose Bikes entstehen Test- und Shopstationen mit dem Schwerpunkt E-Bike, Gravel und Trekking in den Filialen. Diese Spezialflächen ergänzen die bestehenden Radabteilungen um eine Reihe von Rose Bikes.

Wie sieht es in
einer Globetrotter
Filiale im
Lockdown aus?
Für Click&Collect
und den Online-
Shop wird
gearbeitet. Die
KollegInnen in
Frankfurt geben
einen Einblick ins
Leben ohne
Kundschaft – mit
viel Leidenschaft,
Paketband und
Humor. Ihr
Video unter [www.
globetrotter.de/
filialen/frankfurt](http://www.globetrotter.de/filialen/frankfurt)



PROVEN BY THE
MOUNTAINS



ECHTE RUCKSÄCKE.
BEI JEDEM WETTER.

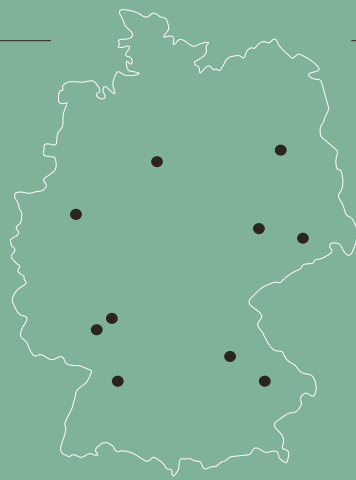
Egal von welcher Seite sich das Wetter zeigt, wir wollen Ausrüstung, mit der wir bei allen Bedingungen unterwegs sein können. Der **TRAVERSE DRY** ist unser erster wetterfester Rucksack speziell fürs **BERGSTEIGEN**: 100% zuverlässig und 100% PFC-frei.

Entdecke die komplette DRY-SERIES auf ortovox.com

ORTOVOX

WERKSTATT

Globetrotter hilft dir, deine Ausrüstung zu pflegen und so Ressourcen zu sparen.



Hier findest du eine Werkstatt:

Hannover
Dresden
Leipzig
Karlsruhe
Regensburg
Nürnberg
Berlin
Frankfurt
Dortmund
Wiesbaden (ab April)


PFLEGEN UND REPARIEREN



1



2



3



4

TRINKSYSTEM REINIGEN

Dein Trinksystem solltest du nach jeder Benutzung gut reinigen und trocknen. Ersatzteile und Reinigungsmaterial findest du auch im Globetrotter Sortiment.

1. AUSSPÜLEN Nach jeder Nutzung die Trinkblase sorgfältig mit klarem Wasser und ggf. etwas Spülmittel ausspülen.

2. MECHANISCH REINIGEN Klebrige Ablagerungen von Vitamintabletten oder Fruchtsäften mit Bürste oder Lappen bearbeiten.

3. CHEMISCH REINIGEN Reicht die mechanische Reinigung nicht aus, einfach in der Trinkblase eine Reinigungstablette mit Wasser auflösen und einwirken lassen. Ein bewährtes Mittel ist Gebissreiniger. Anschließend gut ausspülen.

4. SCHLAUCH Gut ausspülen und eine dünne Spezialbürste (Zubehör im Globetrotter Sortiment) mehrfach durchziehen.

5. MUNDSTÜCK Unter klarem Wasser abspülen und mit Lappen reinigen, je nach Modell lässt sich das Mundstück auch weiter demontieren.


6. & 7. TROCKNEN Am besten die Trinkblase mit einem Trocknungsgestell (Zubehör im Globetrotter Sortiment) oder z.B. einem Schneebesen luftig aufspannen. Anschließend alle Einzelteile zum Trocknen aufhängen.

DU BRAUCHST HILFE ...

... und hast keine Globetrotter Filiale mit Werkstatt um die Ecke? Dann schick deine reparaturbedürftige Ausrüstung ins Globetrotter Zentrallager und lass sie dort fachkundig instand setzen. Alle Infos findest du unter: www.globetrotter.de/service/werkstatt



5



6



7



Source HELIX TUBE KIT – Ersatzteil
Ersatzset für Source-Trinkblasen. Das Kit enthält Trinkschlauch, Schnellkupplung und 90-Grad-Beißventil mit Staubschutzkappe.
Material: PU. Gewicht: 70 g.
1028507 14,95 €



Osprey HYDRAULICS CLEANING KIT
Reinigungsset mit großer Bürste für die Blase, dünner Schlauchbürste und Trocknungsgestell, das die Trinkblase nach der Reinigung offen hält, damit diese optimal abtrocknen kann.
1204981 29,99 €




► Im Blog und auf unseren Social-Media-Kanälen bekommst du tieferegehende Infos zum Thema »Care & Repair«.

Einfach mal *das Weite* suchen

... und dem Weltnaturerbe Wattenmeer ganz nah sein.



© foto-oliverfranke.de



Lassen Sie sich von unserem nordsee Urlaubsplanner 2021 inspirieren und freuen Sie sich auf eine erholsame Auszeit.



Einfach den QR-Code scannen und online bestellen oder telefonisch unter:

Nordsee-Tourismus-Service GmbH
Tel. +49 (48 41) 89 75 0
nordseetourismus.de

nordsee
Schleswig-Holstein. Der echte Norden.